

УТВЕРЖДЕНЫ
приказом ООО «Газпром энергохолдинг»
от «06» августа № 107-ГЭХ

Ключевые правила безопасности ООО «Газпром энергохолдинг»

1. Общие положения

1.1. Ключевые правила безопасности разработаны на основании Ключевых правил безопасности ПАО «Газпром», утвержденных распоряжением ПАО «Газпром» от 30.08.2016 № 274, анализа основных причин происшествий и несчастных случаев, происшедших в дочерних обществах и организациях ООО «Газпром энергохолдинг».

1.2. Ключевые правила безопасности разработаны в целях:

- реализации Политики и достижения целей ООО «Газпром энергохолдинг» в области охраны труда, промышленной и пожарной безопасности, безопасности дорожного движения;
- повышения культуры безопасности работников;
- определения единых минимальных требований к безопасному поведению работников;
- предупреждения происшествий с участием работников;
- информирования работников о недопустимости действий, которые могут привести к происшествиям.

2. Термины, определения и сокращения

Источник энергии – оборудование/устройство, использующее различные виды энергии (электрической, пневматической, термической, механической и т. п.).

Ключевые правила безопасности – единые требования к поведению работников ООО «Газпром энергохолдинг» и его дочерних обществ и организаций при выполнении ими трудовых функций, а также работников подрядных организаций, занятых на объектах ООО «Газпром энергохолдинг» и его дочерних обществ и организаций, на основании договора или другом законном основании, несоблюдение которых может привести к происшествиям.

Культура безопасности – квалификационная и психологическая подготовленность всех лиц, при которой обеспечение производственной безопасности объектов ООО «Газпром энергохолдинг» является приоритетной целью и внутренней потребностью, приводящей к осознанию личной ответственности и к самоконтролю при выполнении всех работ, влияющих на безопасность.

Линейный руководитель – руководитель, уровень управления которого находится непосредственно над рабочими и другими работниками (мастер/начальник смены, начальник отдела, службы, участка, сектора и т. п.).


Происшествие – любое нежелательное событие, случившееся в Компании, которое привело или могло привести к ущербу здоровья работника на производстве, аварии или инциденту.

Подрядная организация – организация (иное лицо), выполняющая работы, оказывающее услуги ООО «Газпром энергохолдинг» и (или) его дочерним обществам и организациям на договорной основе.



Работы повышенной опасности – работы, выполняющиеся в зонах постоянного или возможного действия опасных производственных факторов, до начала выполнения которых лицам, ответственным за безопасность при выполнении этих работ, необходимо осуществить ряд обязательных организационных и технических мероприятий, обеспечивающих безопасность.



СИЗ - Средства индивидуальной защиты – средство, используемое для предотвращения или уменьшения воздействия на работника вредных и (или) опасных производственных факторов, особых температурных условий, а также для защиты от загрязнения.

3. Ключевые правила безопасности

№ п/п	Ключевые правила безопасности/знаки	Основные требования
1	<p>Используйте средства индивидуальной защиты на производственных площадках и при проведении работ</p> 	<p>Работники должны использовать средства индивидуальной защиты (спецодежда, спецобувь, защитная каска, защитные очки, перчатки и т.п.) в соответствии с установленными для вида работ и (или) производственного объекта требованиями, проводить перед началом работы осмотр, оценку исправности, комплектности и пригодности СИЗ, информировать работодателя о потере целостности выданных СИЗ, загрязнении, их порче, выходе из строя (неисправности), утрате или пропаже.</p> <p>Если Вы руководитель работ или лицо, ответственное за выполнение работ, то Вы должны:</p> <ul style="list-style-type: none"> – до начала выполнения работ проверить у всех работников, участвующих в производственном процессе наличие, комплектность и исправность СИЗ, необходимых для безопасного производства выполняемых работ; – контролировать правильное применение СИЗ работниками в процессе выполнения работ.
2	<p>Во время движения транспортного средства используйте ремни безопасности</p>	<p>Водители транспортных средств обязаны:</p> <ul style="list-style-type: none"> – при движении на транспортном средстве, оборудованном ремнями безопасности, быть пристегнутым и не перевозить пассажиров, не пристегнутых ремнями (в т. ч. в автобусе, во втором ряду кресел легкового автомобиля и т. д.); – перед выездом проверять работоспособность и отсутствие видимых повреждений на ремнях безопасности;

№ п/п	Ключевые правила безопасности/знаки	Основные требования
		<p>– не начинать движение не убедившись, что все находящиеся в транспортном средстве пассажиры правильно пристегнуты ремнями безопасности.</p> <p>Пассажиры транспортных средств обязаны:</p> <p>– при движении на транспортном средстве, оборудованном ремнями безопасности, быть пристегнутыми (в т. ч. в автобусе, во втором ряду кресел легкового автомобиля и т. д.);</p> <p>– проинформировать водителя о пассажирах транспортного средства, неправильно использующих или не использующих ремни безопасности.</p>
3	<p>Используйте средства защиты от падения в случае работы на высоте</p> 	<p>Для обеспечения безопасности при работе на высоте работники должны:</p> <p>– уметь пользоваться СИЗ, инструментом и техническими средствами, обеспечивающими безопасность;</p> <p>– лично производить осмотр выданных СИЗ перед и после каждого их использования;</p> <p>– содержать в исправном состоянии СИЗ, инструмент и технические средства (при использовании лесов, лестниц и подмостей убедиться в их исправности, надежности и наличии регулярных осмотров ответственными лицами);</p> <p>– выполнять только ту работу, которая поручена.</p> <p>Должна быть организована регулярная проверка исправности систем обеспечения безопасности работ на высоте в соответствии с указаниями в их эксплуатационной документации (инструкции), а также своевременная замена элементов, компонентов или подсистем с утраченными защитными свойствами.</p>
4	<p>Выполняйте работы с повышенной опасностью по действующему наряду-допуску или с записью в специальном журнале</p> 	<p>Для обеспечения безопасности при производстве работ, до начала выполнения которых необходимо осуществить ряд обязательных организационных и технических мероприятий, обеспечивающих безопасность, работники должны:</p> <p>– пройти целевой инструктаж;</p> <p>– знать и понимать требования к выполняемой работе, указанные в наряде-допуске, меры безопасности при проведении работ и соблюдать их;</p> <p>– убедиться, что можно безопасно начинать работы;</p> <p>– выполнять только ту работу, которая поручена руководителем;</p> <p>– сообщать руководителю о любых изменениях согласованного порядка выполнения работ.</p>

№ п/п	Ключевые правила безопасности/знаки	Основные требования
5	<p>Используйте только исправный инструмент и оборудование</p> 	<p>Для обеспечения безопасности работники должны:</p> <ul style="list-style-type: none"> – не пользоваться поврежденным (в том числе деформированным) инструментом/приспособлениями/оборудованием; – проверить комплектность, отсутствие механических повреждений инструмента, приспособлений, а также наличие требуемых защитных приспособлений, экранов и т. п., предусмотренных конструкциями; – в случае выявления неисправностей инструмента/приспособлений/оборудования приостановить производство работ и сообщить непосредственному руководителю о выявленных неисправностях.
6	<p>Проводите земляные работы по действующему наряду-допуску</p> 	<p>Для обеспечения безопасности при выполнении земляных и других работ, связанных с размещением рабочих мест в выемках и траншеях, работники должны:</p> <ul style="list-style-type: none"> – убедиться вместе с руководителем работ или с ответственным за выполнение работ лицом, что можно безопасно начинать земляные работы (подземные коммуникации определены, обозначены, при необходимости отключены, соблюдены безопасные расстояния, обеспечены меры предотвращения смещения грунта и обрушения стен траншей, и т.д.); – пройти целевой инструктаж; – выполнять требования оформленного наряда-допуска к работе; – безопасно прекратить работы и оповестить своего руководителя или ответственное за выполнение работ лицо в случае обнаружения угрозы происшествия/травмирования.
7	<p>Изолируйте источники энергии</p> 	<p>Перед началом ремонтных, наладочных и других работ необходимо надежно изолировать все возможные источники энергии (электрической, термической, гидравлической, пневматической, механической и т. д.) (кроме случаев ее использования для проведения работ) и убедиться:</p> <ul style="list-style-type: none"> – все источники энергии, имеющиеся непосредственно на рабочем месте, идентифицированы; – идентифицированная энергия изолирована, давление сброшено; – обеспечена соответствующая блокировка устройств, перекрывающих подачу энергии (выключатели, задвижки, вентили и т. п.) с предупредительными плакатами (табличками) в точках отключения, проведена проверка, исключающая возможность случайной или незапланированной подачи

№ п/п	Ключевые правила безопасности/знаки	Основные требования
		<p>(электричества, пара, воды, опасных веществ и др.).</p> <p>Запрещается снятие (отключение) блокировок, предупреждающих знаков и подключение оборудования к источникам энергии до полного завершения всех работ на участке оборудования.</p> <p>При проведении работ в электроустановках также необходимо соблюдать требования по допустимым расстояниям до токоведущих частей электроустановок, находящихся под напряжением.</p>
8	<p>Используйте газоанализатор где это необходимо (замкнутые пространства, помещения, где может произойти утечка газа)</p> 	<p>При проведении газоопасных /огневых работ для обеспечения безопасности работники должны:</p> <ul style="list-style-type: none"> – убедиться, что газоанализаторы проверены и исправны; – применять СИЗОД по назначению; – убедиться вместе с руководителем работ или с ответственным за выполнение работ лицом, что необходимые замеры состава воздуха рабочей зоны выполнены и что начинать работы безопасно; – прекратить работы при превышениях предельно допустимых концентраций. <p>Если Вы руководитель работ или лицо, ответственное за выполнение работ, то Вы должны:</p> <ul style="list-style-type: none"> – убедиться, что замер состава воздуха рабочей зоны проведен перед началом работ, проводится в процессе работы с периодичностью, указанной в наряде- допуске; – организовать проведение замера состава воздуха рабочей зоны по окончанию работ.
9	<p>Запрещено курение вне специально отведенных для этой цели мест</p> 	<p>Работники должны:</p> <ul style="list-style-type: none"> – знать о запрете курения вне специально отведенных для этой цели мест; – знать расположение отведенных для курения мест; – вмешиваться, если кто-то курит за пределами специально отведенных мест для курения.
10	<p>Запрещено во время движения транспортного средства нарушать скоростной режим, пользоваться мобильным телефоном</p>	<p>Во время движения водителю запрещено:</p> <ul style="list-style-type: none"> – использовать мобильный телефон/рации, посылать и читать текстовые сообщения; – превышать максимальную разрешенную скорость движения, установленную правилами дорожного движения или указанную в маршрутном листе к данной поездке; – превышать максимальную разрешенную скорость движения, установленную для данного транспортного

№ п/п	Ключевые правила безопасности/знаки	Основные требования
		<p>средства.</p> <p>Водитель должен вести транспортное средство со скоростью, не превышающей установленного ограничения, учитывая при этом интенсивность движения, особенности и состояние транспортного средства и груза, дорожные и метеорологические условия, в частности видимость в направлении движения.</p> <p>Никакие указания и обстоятельства не могут быть основанием для нарушения данных правил.</p>
11	<p>Запрещено употребление алкоголя, наркотиков иных запрещенных препаратов</p> 	<p>Работникам запрещается:</p> <ul style="list-style-type: none"> – изготавливать, употреблять, хранить, продавать и распространять алкоголь, наркотики и иные запрещенные препараты. <p>Работники обязаны:</p> <ul style="list-style-type: none"> – сообщать своему непосредственному руководителю о принимаемых лекарственных средствах, которые могут повлиять на их способность выполнять работы; – информировать своего руководителя об ухудшении самочувствия; – вмешиваться и сообщать своему непосредственному руководителю об известных им случаях употребления алкоголя или наркотиков на рабочих местах.
12	<p>Не отвлекайтесь во время передвижения по скользким поверхностям и в местах с малозаметными препятствиями</p> 	<p>Для обеспечения безопасности работники должны:</p> <ul style="list-style-type: none"> – смотреть «под ноги» во время передвижения; – не отвлекаться во время передвижения (не посылать, и не читать текстовые сообщения с мобильных устройств); – не переносить, и не перемещать грузы, препятствующие обзору поверхности путей следования; – держаться за перила, поручни при передвижении по лестницам, переходным мостикам, площадкам обслуживания (не держать руки в карманах одежды); – использовать обувь, соответствующую погодным условиям; – не оставлять оборудование, материалы и инструменты на путях следования; – использовать установленный безопасный маршрут передвижения по территории производственных объектов.

4. Порядок применения Ключевых правил безопасности

4.1. Ключевые правила безопасности доводятся до всех работников ООО «Газпром энергохолдинг» и его дочерних обществ и организаций, а также до персонала организаций, занятых на объектах ООО «Газпром энергохолдинг» и его дочерних обществ и организаций на основании договора или другом законном основании.

4.2. В случае обнаружения нарушений Ключевых правил безопасности или возникновения сомнений в безопасности выполняемых работ каждый работник вправе предупреждать исполнителя работ, а также сообщать своему непосредственному руководителю о вышеназванных фактах.

4.3. Ключевые правила безопасности рекомендуется включать в типовые формы договоров на выполнение работ/оказание услуг.

4.4. Область применения Ключевых правил безопасности определяется в зависимости от осуществляемых работниками трудовых функций.

4.5. Размещение знаков, содержащих Ключевые правила безопасности (далее – знаков графической части), допускается в местах проведения инструктажей, местах выпуска на линию транспортных средств, на информационных стендах и т. д. Также допускается применение отдельных знаков для обозначения участков, зон, площадок и прочих мест, где возможно проявление опасных факторов.

4.6. При размещении знаков графической части, необходимо учитывать, что информационные материалы легче распознаются (читаются) в прямом поле зрения. Распознаваемость и узнаваемость знаков тем выше, чем больше их размер и частота установки. Рекомендуется соотношение между размерами и частотой установки выполнять в соответствии с требованиями ГОСТ 12.4.026-2015 «Межгосударственный стандарт. Система стандартов безопасности труда. Цвета сигнальные, знаки безопасности и разметка сигнальная. Назначение и правила применения. Общие технические требования и характеристики. Методы испытаний».