



**МИНИСТЕРСТВО ЭНЕРГЕТИКИ
МОСКОВСКОЙ ОБЛАСТИ**

РАСПОРЯЖЕНИЕ

28.11.2021 № 390-Р

Московская область

Об утверждении инвестиционной программы общества с ограниченной ответственностью «Газпром теплоэнерго Московская область» в сфере теплоснабжения в границах Сергиево-Посадского городского округа Московской области на 2022-2045 годы

В соответствии с Федеральным законом от 27.07.2010 № 190-ФЗ «О теплоснабжении», постановлением Правительства Российской Федерации от 05.05.2014 № 410 «О порядке согласования и утверждения инвестиционных программ организаций, осуществляющих регулируемые виды деятельности в сфере теплоснабжения, а также требований к составу и содержанию таких программ (за исключением таких программ, утверждаемых в соответствии с законодательством Российской Федерации об электроэнергетике)» и Положением о Министерстве энергетики Московской области, утвержденным постановлением Правительства Московской области от 14.06.2012 № 824/19 «Об установлении штатной численности и утверждении Положения о Министерстве энергетики Московской области»:

1. Утвердить прилагаемую инвестиционную программу общества с ограниченной ответственностью «Газпром теплоэнерго Московская область» в сфере теплоснабжения в границах Сергиево-Посадского городского округа Московской области на 2022-2045 годы (далее – инвестиционная программа) с объемом финансирования на 2022-2045 годы 19 786 883 460 (девятнадцать миллиардов семьсот восемьдесят шесть миллионов восемьсот восемьдесят три тысячи четыреста шестьдесят) рублей.

2. Установить, что в случае изменения утвержденного объема финансирования инвестиционной программы, указанного в пункте 1 настоящего распоряжения, после принятия Комитетом по ценам и тарифам Московской области тарифного решения, в инвестиционную программу вносятся изменения.

002619

3. Отделу утверждения инвестиционных программ Управления перспективного развития энергосетевого комплекса обеспечить опубликование настоящего распоряжения путем размещения (опубликования) на официальном сайте Министерства энергетики Московской области в информационно-телекоммуникационной сети «Интернет».

4. Контроль за выполнением настоящего распоряжения оставляю за собой.

Первый заместитель
министра энергетики
Московской области



О.Е. Роганова

Утверждена
распоряжением Министерства
энергетики Московской области
от «26» 11 2021 г № 390-р


ИНВЕСТИЦИОННАЯ ПРОГРАММА
общества с ограниченной ответственностью
«Газпром теплоэнерго Московская область»
в сфере теплоснабжения в границах Сергиево-Посадского
городского округа Московской области
на 2022-2045 годы

Паспорт инвестиционной программы в сфере теплоснабжения в границах Сергиево-Посадского городского округа Московской области к концессионному соглашению № Д-18 от 22 октября 2021

Наименование организации, в отношении которой разрабатывается инвестиционная программа в сфере теплоснабжения	Общество с ограниченной ответственностью «Газпром теплоэнерго Московская область»
Местонахождение регулируемой организации	Московская область, город Серпухов, ул. Звездная 4, помещение 76
Сроки реализации инвестиционной программы	2022-2045
Лицо, ответственное за разработку инвестиционной программы	И.о. генерального директора Александр Владимирович Кутенко
Контактная информация лица, ответственного за разработку инвестиционной программы	(495) 540-84-25, доб. 2498 info@77.gpte.ru
Наименование органа исполнительной власти субъекта РФ или органа местного самоуправления, утвердившего инвестиционную программу	Министерство энергетики Московской области
Местонахождение органа, утвердившего инвестиционную программу	1-й км Рублёво-Успенского шоссе, дом 1, корпус А, деревня Раздоры, Одинцовский городской округ, Московская область, 143082
Должностное лицо, утвердившее инвестиционную программу	
Дата утверждения инвестиционной программы	
Контактная информация лица, ответственного за утверждение инвестиционной программы	
Наименование органа местного самоуправления, согласовавшего инвестиционную программу	Администрация Сергиево-Посадского городского округа Московской области
Местонахождение органа, согласовавшего инвестиционную программу	
Должностное лицо, согласовавшее инвестиционную программу	
Дата согласования инвестиционной программы	
Контактная информация лица, ответственного за согласование инвестиционной программы	

И.о. генерального директора ООО "Газпром теплоэнерго МО"

М.П.



А.В. Кутенко

Item No.	Description	Unit	Quantity	Unit Price	Total Price	Remarks
1.1.1	Transportation services for goods and services					
1.1.1	Transportation services for goods and services	Transportation services for goods and services	20	200.00	4,000.00	
		Transportation services for goods and services	30	300.00	9,000.00	
		Transportation services for goods and services	40	400.00	16,000.00	
1.1.2	Transportation services for goods and services	Transportation services for goods and services	20	200.00	4,000.00	
		Transportation services for goods and services	30	300.00	9,000.00	
		Transportation services for goods and services	40	400.00	16,000.00	
1.1.3	Transportation services for goods and services	Transportation services for goods and services	20	200.00	4,000.00	
		Transportation services for goods and services	30	300.00	9,000.00	
		Transportation services for goods and services	40	400.00	16,000.00	
1.1.4	Transportation services for goods and services	Transportation services for goods and services	20	200.00	4,000.00	
		Transportation services for goods and services	30	300.00	9,000.00	
		Transportation services for goods and services	40	400.00	16,000.00	



№3 Білім қорының ақпараттық жүйесінің қолданушыларының тізіміне өзгерістер енгізу туралы А.А. Әбдімомуловтың өтінішіне қарай.


№	Аты-жыны	Туған күні	Туған жері	Мекен-жайы	Білім деңгейі	Лауазымы	Телефоны	Әлеуметтік желісі	Танымалдық ақпарат
4.2.28	Білім қорының ақпараттық жүйесін қолданушы	14.08	010	2004	2020	400	0		
4.2.28	Білім қорының ақпараттық жүйесін қолданушы	14.08	010	2011	2017	600	0		
4.2.28	Білім қорының ақпараттық жүйесін қолданушы	17.09	008	2020	2024	600	0		
4.2.28	Білім қорының ақпараттық жүйесін қолданушы	02	010	2020	2021	600	0		
4.2.21	Білім қорының ақпараттық жүйесін қолданушы	31	004	2020	2020	600	0		
4.2.23	Білім қорының ақпараттық жүйесін қолданушы	12	008	2022	2022	600	0		
4.2.24	Білім қорының ақпараттық жүйесін қолданушы	02	010	2021	2021	600	0		
4.2.24	Білім қорының ақпараттық жүйесін қолданушы	02	010	2021	2021	600	0		

А.А. Әбдімомулов

Item No.	Description	Unit	Quantity	Rate	Amount	Remarks
1.1
1.2
1.3
1.4
1.5
1.6
1.7
1.8
1.9
1.10
1.11
1.12
1.13
1.14
1.15
1.16
1.17
1.18
1.19
1.20
1.21
1.22
1.23
1.24
1.25
1.26
1.27
1.28
1.29
1.30
1.31
1.32
1.33
1.34
1.35
1.36
1.37
1.38
1.39
1.40
1.41
1.42
1.43
1.44
1.45
1.46
1.47
1.48
1.49
1.50

Table with 4 main columns: №, Требования, Описание, and a grid for requirements (1-10). Rows include items like '1.1.1. Требования к продукции', '1.1.2. Требования к процессам', etc.

Table with 4 main columns: №, Требования, Описание, and a grid for requirements (1-10). Rows include items like '1.1.1. Требования к продукции', '1.1.2. Требования к процессам', etc.

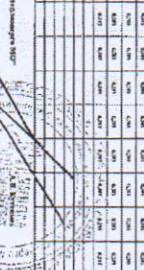


И.А. Кочетков

И.А. Кочетков

Table with multiple columns containing numerical data, organized into several sections (e.g., 1-10, 11-20, 21-30). Includes a large circular stamp on the left side.

Ka. Kabanjari jagong ODT Tumpukan Keragaman Mir



Year	Quarterly Performance (Q1-Q4)																				Annual Summary				
	Q1					Q2					Q3					Q4					Revenue	Profit	Market Share	Growth Rate	
	Rev	Exp	Net	Margin	Units	Rev	Exp	Net	Margin	Units	Rev	Exp	Net	Margin	Units	Rev	Exp	Net	Margin	Units					
2023	100	80	20	20%	1000	110	90	20	18%	1100	120	100	20	17%	1200	130	110	20	15%	1300	460	380	80	17%	4600
2024	120	95	25	21%	1200	130	100	30	23%	1300	140	110	30	21%	1400	150	120	30	20%	1500	540	445	95	18%	5400



ՀՀ Առողջապահության նախարարության հրամանով

Մուտքային տվյալներ															
Անուն	Վանկ	Ընդհանուր	Հարկ	Մասնավոր	Հարկ	Մասնավոր	Հարկ	Մասնավոր	Հարկ	Մասնավոր	Հարկ	Մասնավոր	Հարկ	Մասնավոր	Հարկ
ԱՄՈՒՆ	Ա	12	12	12	12	12	12	12	12	12	12	12	12	12	

Բաժնետիրական տվյալներ														
Անուն	Վանկ	Ընդհանուր	Հարկ	Մասնավոր	Հարկ	Մասնավոր	Հարկ	Մասնավոր	Հարկ	Մասնավոր	Հարկ	Մասնավոր	Հարկ	Մասնավոր
ԱՄՈՒՆ	Ա	12	12	12	12	12	12	12	12	12	12	12	12	12

No	Nama	Kelas		Mata Pelajaran		Nilai		Rata-rata		Keterangan
		1	2	3	4	5	6	7	8	
1
2
3
4
5
6
7
8
9
10

No	Nama	Kelas		Mata Pelajaran		Nilai		Rata-rata		Keterangan
		1	2	3	4	5	6	7	8	
11
12
13
14
15
16
17
18
19
20

СЭОЛ

№ ний	Категори/Төрөл	Нэгж үнэ	Тусгай өргөтгөл	Бусад үйлчилгээ	Хугацаа: 10 жил (2022-2031 онуудын өргөтгөл, 2032-2045 онуудын өргөтгөл)																													
					2022	2023	2024	2025	2026	2027	2028	2029	2030	2031	2032	2033	2034	2035	2036	2037	2038	2039	2040	2041	2042	2043	2044	2045						
1	Сүлжээний гэрээгээ олгох үйлчилгээ	9 618 274,27	7 313,34	18 985,48	20 082,36	49 196,62	89 761,28	120 901,16	122 276,98	428 822,61	446 883,27	476 048,29	499 596,11	522 223,51	547 137,45	572 362,37	599 291,37	627 746,33	657 092,53	687 778,66	720 923,26	758 243,94	799 902,85	826 798,54	1 570,25	1 570,25	1 570,25	1 570,25	1 570,25	1 570,25				
1.1	Сүлжээний гэрээгээ олгох үйлчилгээ	9 597 764,03	0,00	18 985,48	20 082,36	49 196,62	89 761,28	120 901,16	122 276,98	428 822,61	446 883,27	476 048,29	499 596,11	522 223,51	547 137,45	572 362,37	599 291,37	627 746,33	657 092,53	687 778,66	720 923,26	758 243,94	799 902,85	826 798,54	1 570,25	1 570,25	1 570,25	1 570,25	1 570,25	1 570,25				
1.2	Сүлжээний гэрээгээ олгох үйлчилгээ	7 313,34	7 313,34	0,00	0,00	0,00	0,00	0,00	0,00	0,00	0,00	0,00	0,00	0,00	0,00	0,00	0,00	0,00	0,00	0,00	0,00	0,00	0,00	0,00	0,00	0,00	0,00	0,00	0,00	0,00				
1.3	Сүлжээний гэрээгээ олгох үйлчилгээ	0,00	0,00	0,00	0,00	0,00	0,00	0,00	0,00	0,00	0,00	0,00	0,00	0,00	0,00	0,00	0,00	0,00	0,00	0,00	0,00	0,00	0,00	0,00	0,00	0,00	0,00	0,00	0,00	0,00				
1.4	Сүлжээний гэрээгээ олгох үйлчилгээ	0,00	0,00	0,00	0,00	0,00	0,00	0,00	0,00	0,00	0,00	0,00	0,00	0,00	0,00	0,00	0,00	0,00	0,00	0,00	0,00	0,00	0,00	0,00	0,00	0,00	0,00	0,00	0,00	0,00				
2	Хүргэлт, үйлчилгээний үйлчилгээ	9 931 609,09	736 272,68	757 528,17	1 136 644,09	4 302 622,27	2 160 194,45	533 591,24	285 585,49	0,00	0,00	0,00	0,00	0,00	0,00	0,00	0,00	0,00	0,00	0,00	0,00	0,00	0,00	0,00	0,00	0,00	0,00	0,00	0,00	0,00	0,00			
2.1	Хүргэлт	0,00	0,00	0,00	0,00	0,00	0,00	0,00	0,00	0,00	0,00	0,00	0,00	0,00	0,00	0,00	0,00	0,00	0,00	0,00	0,00	0,00	0,00	0,00	0,00	0,00	0,00	0,00	0,00	0,00	0,00			
2.2	Өндөр хэрэгсэлтэй үйлчилгээ	9 931 609,09	736 272,68	757 528,17	1 136 644,09	4 302 622,27	2 160 194,45	533 591,24	285 585,49	0,00	0,00	0,00	0,00	0,00	0,00	0,00	0,00	0,00	0,00	0,00	0,00	0,00	0,00	0,00	0,00	0,00	0,00	0,00	0,00	0,00	0,00	0,00		
2.3	Хүргэлт	0,00	0,00	0,00	0,00	0,00	0,00	0,00	0,00	0,00	0,00	0,00	0,00	0,00	0,00	0,00	0,00	0,00	0,00	0,00	0,00	0,00	0,00	0,00	0,00	0,00	0,00	0,00	0,00	0,00	0,00	0,00		
3	Бусад үйлчилгээний үйлчилгээ	0,00	0,00	0,00	0,00	0,00	0,00	0,00	0,00	0,00	0,00	0,00	0,00	0,00	0,00	0,00	0,00	0,00	0,00	0,00	0,00	0,00	0,00	0,00	0,00	0,00	0,00	0,00	0,00	0,00	0,00			
4	Хүргэлт	250 000,00	250 000,00	250 000,00	250 000,00	250 000,00	250 000,00	250 000,00	250 000,00	250 000,00	250 000,00	250 000,00	250 000,00	250 000,00	250 000,00	250 000,00	250 000,00	250 000,00	250 000,00	250 000,00	250 000,00	250 000,00	250 000,00	250 000,00	250 000,00	250 000,00	250 000,00	250 000,00	250 000,00	250 000,00	250 000,00	250 000,00		
	Нийт хамт	19 798 883,46	207 785,62	748 513,65	1 156 096,51	4 601 724,90	2 249 996,71	634 464,49	407 662,47	426 822,61	446 883,27	476 048,29	499 596,11	522 223,51	547 137,45	572 362,37	599 291,37	627 746,33	657 092,53	687 778,66	720 923,26	758 243,94	799 902,85	826 798,54	1 570,25	1 570,25	1 570,25	1 570,25	1 570,25	1 570,25	1 570,25			

Н.Б. Ганзоригийн зааргаагч ООУ "Тангоп телекомунга НО" А.Б. Кутан



2. Индивидуальная

Финансовый план
ООО "Тандем-телекоммуникации"
(полное наименование государственной организации)
в форме инвестиционной на 2012-2018 годы

Результаты на протяжении инвестиционного периода (тыс. руб./млн руб.)

№ п/п	Инициатива	Итого на начало периода	по годам реализации инвестиционного мероприятия (тыс. руб./млн руб.)																																				
			1	2	3	4	5	6	7	8	9	10	11	12	13	14	15	16	17	18	19	20	21	22	23	24	25	26	27	28	29	30							
1	Содержание средств	3 155 804,24	3 155 804,24	0,00	0,00	0,00	0,00	0,00	0,00	0,00	0,00	0,00	0,00	0,00	0,00	0,00	0,00	0,00	0,00	0,00	0,00	0,00	0,00	0,00	0,00	0,00	0,00	0,00	0,00	0,00	0,00	0,00	0,00	0,00	0,00	0,00	0,00	0,00	
1.1	инвестиционные средства	3 155 804,24	3 155 804,24	0,00	0,00	0,00	0,00	0,00	0,00	0,00	0,00	0,00	0,00	0,00	0,00	0,00	0,00	0,00	0,00	0,00	0,00	0,00	0,00	0,00	0,00	0,00	0,00	0,00	0,00	0,00	0,00	0,00	0,00	0,00	0,00	0,00	0,00	0,00	
1.2	продол. инвестиции на инвестирование	0,00	0,00	0,00	0,00	0,00	0,00	0,00	0,00	0,00	0,00	0,00	0,00	0,00	0,00	0,00	0,00	0,00	0,00	0,00	0,00	0,00	0,00	0,00	0,00	0,00	0,00	0,00	0,00	0,00	0,00	0,00	0,00	0,00	0,00	0,00	0,00	0,00	
1.3	средств, полученных за счет возврата	0,00	0,00	0,00	0,00	0,00	0,00	0,00	0,00	0,00	0,00	0,00	0,00	0,00	0,00	0,00	0,00	0,00	0,00	0,00	0,00	0,00	0,00	0,00	0,00	0,00	0,00	0,00	0,00	0,00	0,00	0,00	0,00	0,00	0,00	0,00	0,00	0,00	
1.4	средств, полученных от инвестирования	0,00	0,00	0,00	0,00	0,00	0,00	0,00	0,00	0,00	0,00	0,00	0,00	0,00	0,00	0,00	0,00	0,00	0,00	0,00	0,00	0,00	0,00	0,00	0,00	0,00	0,00	0,00	0,00	0,00	0,00	0,00	0,00	0,00	0,00	0,00	0,00	0,00	
2	Прямые инвестиции	3 044 815,46	3 044 815,46	164 040,35	124 683,79	415 783,13	815 778,13	274 888,96	51 612,83	0,00	0,00	0,00	0,00	0,00	0,00	0,00	0,00	0,00	0,00	0,00	0,00	0,00	0,00	0,00	0,00	0,00	0,00	0,00	0,00	0,00	0,00	0,00	0,00	0,00	0,00	0,00	0,00	0,00	
2.1	Кредиты	0,00	0,00	0,00	0,00	0,00	0,00	0,00	0,00	0,00	0,00	0,00	0,00	0,00	0,00	0,00	0,00	0,00	0,00	0,00	0,00	0,00	0,00	0,00	0,00	0,00	0,00	0,00	0,00	0,00	0,00	0,00	0,00	0,00	0,00	0,00	0,00	0,00	
2.2	Объем привлеченных средств	0,00	0,00	0,00	0,00	0,00	0,00	0,00	0,00	0,00	0,00	0,00	0,00	0,00	0,00	0,00	0,00	0,00	0,00	0,00	0,00	0,00	0,00	0,00	0,00	0,00	0,00	0,00	0,00	0,00	0,00	0,00	0,00	0,00	0,00	0,00	0,00	0,00	
2.3	Убыток организации	2 844 815,46	2 844 815,46	164 040,35	124 683,79	415 783,13	815 778,13	274 888,96	51 612,83	0,00	0,00	0,00	0,00	0,00	0,00	0,00	0,00	0,00	0,00	0,00	0,00	0,00	0,00	0,00	0,00	0,00	0,00	0,00	0,00	0,00	0,00	0,00	0,00	0,00	0,00	0,00	0,00	0,00	0,00
3	Возвращение средств	0,00	0,00	0,00	0,00	0,00	0,00	0,00	0,00	0,00	0,00	0,00	0,00	0,00	0,00	0,00	0,00	0,00	0,00	0,00	0,00	0,00	0,00	0,00	0,00	0,00	0,00	0,00	0,00	0,00	0,00	0,00	0,00	0,00	0,00	0,00	0,00	0,00	
4	Итого по плану	3 292 280,7	3 292 280,7	164 040,35	124 683,79	415 783,13	815 778,13	274 888,96	51 612,83	0,00	0,00	0,00	0,00	0,00	0,00	0,00	0,00	0,00	0,00	0,00	0,00	0,00	0,00	0,00	0,00	0,00	0,00	0,00	0,00	0,00	0,00	0,00	0,00	0,00	0,00	0,00	0,00	0,00	

И. К. Степанович и заместители ООО "Тандем-телекоммуникации" МП
А. К. Курьянов
5/11

