


Отчет о проведении специальной оценки условий труда

Титульный лист отчета о проведении специальной оценки условий труда

УТВЕРЖДАЮ
Председатель комиссии по
проведению специальной оценки
условий труда



подпись,

Д.В. Матин
(Ф.И.О.)

«13» декабря 2018 г.

ОТЧЕТ

о проведении специальной оценки условий труда в
Акционерное общество "Газпром теплоэнерго" (АО "Газпром теплоэнерго")
(полное наименование работодателя)

Юридический адрес: 119526, г. Москва, пр. Вернадского, д. 101, корп. 3;
Фактический адрес: 194044, г. Санкт-Петербург, Большой Сампсониевский пр., д. 28, корп. 2,
лит. Д; 119526, г. Москва, пр. Вернадского, д. 101, корп. 3
(место нахождения и осуществления деятельности работодателя)






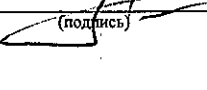
5003046281
(ИНН работодателя)

1035000920855
(ОГРН работодателя)

68.20
(код основного вида экономической деятельности по ОКВЭД)

Члены комиссии по проведению специальной оценки условий труда:

Заместитель председателя:

 (подпись)	И.Л. Жога (Ф.И.О.)	<u>13.12.2018</u> (дата)
 (подпись)	Ю.В. Князева (Ф.И.О.)	<u>13.12.2018</u> (дата)
 (подпись)	О.Ю. Бахристова (Ф.И.О.)	<u>13.12.2018</u> (дата)
 (подпись)	Е.А. Одинцова (Ф.И.О.)	<u>13.12.2018</u> (дата)
 (подпись)	О.А. Иваненко (Ф.И.О.)	<u>13.12.2018</u> (дата)
 (подпись)	А.И. Алмазов (Ф.И.О.)	<u>13.12.2018</u> (дата)

Сводная ведомость результатов проведения специальной оценки условий труда

Наименование организации: Акционерное общество "Газпром теплоэнерго" (АО "Газпром теплоэнерго")

Таблица 1

Наименование	Количество рабочих мест и численность работников, занятых на этих рабочих местах		Количество рабочих мест и численность занятых на них работников по классам (подклассам) условий труда из числа рабочих мест, указанных в графе 3 (единиц)						
	всего	в том числе на которых проведена специальная оценка условий труда	класс 3				класс 4		
			класс 1	класс 2	3.1	3.2		3.3	3.4.
1	2	3	4	5	6	7	8	9	10
Рабочие места (ед.)	195	195	0	195	0	0	0	0	0
Работники, занятые на рабочих местах (чел.)	205	205	0	205	0	0	0	0	0
из них женщин	124	124	0	124	0	0	0	0	0
из них лиц в возрасте до 18 лет	0	0	0	0	0	0	0	0	0
из них инвалидов	0	0	0	0	0	0	0	0	0